

Continu verbeteren met behulp van een datamuur.

Waarom doen we dat en hoe doen we dat?

We leiden kinderen op voor een toekomst die we zelf niet kennen. De wereld verandert razendsnel en wordt steeds complexer. Uitgebreid onderzoek toont aan dat onderstaande vaardigheden van essentieel belang zijn om te kunnen meedoen in de samenleving van de 21^e eeuw:


- Samenwerkingsvermogen
- Goede communicatieve vaardigheden
- Sociale verantwoordelijkheid
- Probleemoplossend vermogen
- Creatief denken

Om bovenstaande vaardigheden te oefenen werken we met ingang van dit schooljaar in alle groepen met een zogenaamd datamuur. Kenmerken van de datamuur zijn, dat leerlingen actief betrokken worden bij en meer invloed krijgen op hun eigen leerproces. Verbondenheid door gezamenlijk aan en groepsdoel te werken, het vieren van successen en het leren van en met elkaar dragen bij aan een positieve sfeer binnen de groep en binnen onze school. Hierdoor neemt de motivatie van de leerlingen toe.

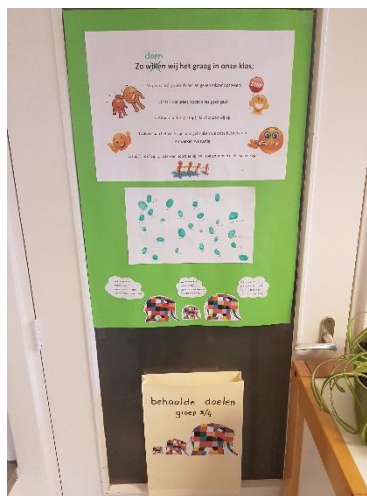
De leerlingen hebben in de eerste weken van dit schooljaar een missie van de groep en groepsafspraken geformuleerd. De missie en de afspraken staan op de datamuur. Vervolgens hebben de leerlingen doelen beschreven. Dit kunnen leerdoelen, maar ook gedragsdoelen zijn. De groepsdoelen maken we voor de kinderen zichtbaar en meetbaar op de datamuur. Op die manier weten de leerlingen aan welke doelen ze werken en hoe ze die doelen gaan realiseren. Ze leren evalueren en te reflecteren op de gestelde doelen. Daarnaast werken de leerlingen aan persoonlijke doelen. De persoonlijke doelen hebben de leerlingen in een eigen mapje.

Ook het team gaat met een datamuur werken. We worden tijdens marge-dagen en na schooltijd geschoold in het gebruik van de datamuur. De teammissie en de groepsafspraken zijn tijdens een bijeenkomst geformuleerd en op de datamuur geplaatst. Binnenkort formuleert het team doelen voor dit schooljaar. Op die manier werken we planmatig aan verbeteringen en leren we van elkaar. Meer informatie vindt u op [klasse.pro](#).

Kijk regelmatig op de groepspagina van Mijnschoolinfo, zodat u weet wat er in de groepen gebeurt.




groep 1 en 2 doelen en afspraken




groep 3-4 afspraken



groep 3-4 doelen



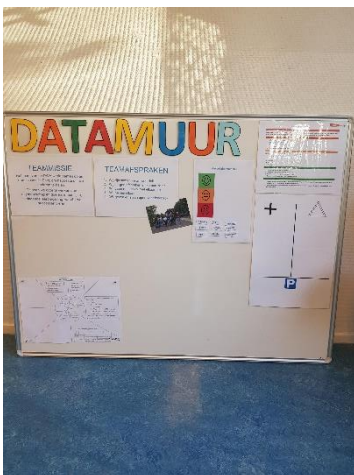
groep 5-6 doelen en afspraken



groep 7-8 doelen



groep 7-8 afspraken



team afspraken



de stappen van de datamuur; stappen 1 t/m 3 zijn gemaakt.

aan stap vier wordt gewerkt